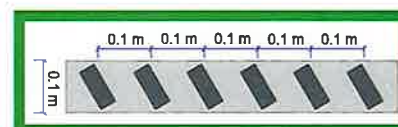
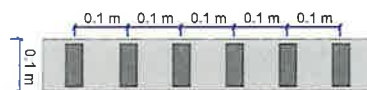
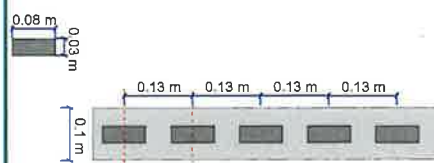


ANNEXE 2 : Photos et explication des prototypes de clôture + gestion de la petite faune



SECTIONS présentes sur la photo



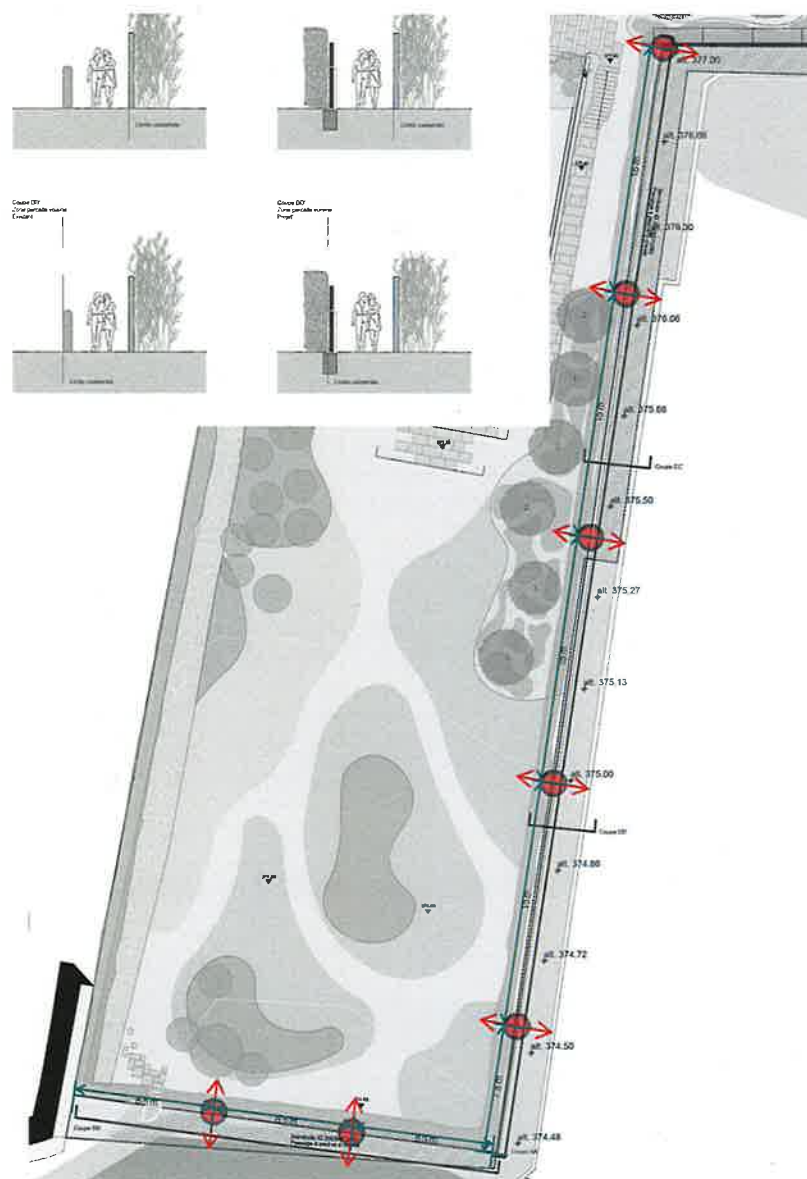
Principe pour la petite faune



"Piat" ajouté en tube 80x80x3mm pour venir créer une ouverture libre en pied pour laisser passer la petite faune.

Cela laissera une ouverture de 10x18cm pour la petite faune.

Repérage des emplacements pour ces passages facilités



7220025 - VILLA ORLATI CONSTRUCTION NEUVE] AMENAGEMENTS EXTÉRIEURS

PLANNING DES AMÉNAGEMENTS EXTÉRIEURS



PROJET (Secteur 14-15)	PROJET (Secteur 14-15)	PROJET (Secteur 14-15)
PROJET (Secteur 14-15)	PROJET (Secteur 14-15)	PROJET (Secteur 14-15)
PROJET (Secteur 14-15)	PROJET (Secteur 14-15)	PROJET (Secteur 14-15)
PROJET (Secteur 14-15)	PROJET (Secteur 14-15)	PROJET (Secteur 14-15)

Bureau d'architecture paysagère 101 Avenue de la République 93011 NOISY-LESEC (France)

www.bureau.com



Coupe A1
Elevée sur la clôture



Coupe D1
Zone ouverte à l'Est



Coupe D2
Zone ouverte à l'Est



Coupe D3
Zone ouverte à l'Est



Coupe D4
Zone ouverte à l'Est



Coupe B1
Elevée sur la clôture et terrain

